

CARTILHA



**DADOS
ABERTOS**
FORTALEZA

Apresentação


O Portal de Dados Abertos de Fortaleza (dados.fortaleza.ce.gov.br) é o principal instrumento da política de dados abertos da cidade e se constitui no espaço de recepção e divulgação de dados diversos em formatos aptos a serem usados por qualquer pessoa. Trata-se de uma ferramenta de diálogo com a sociedade, que tem como propósito promover o envolvimento de todos os setores, como a iniciativa privada, o setor acadêmico e a própria gestão, além de fomentar a inovação e a criatividade em prol da melhoria de serviços e da vida na capital cearense.



Objetivos



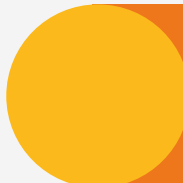
Promover inovação
e empreendedorismo
com a oferta dos dados



Promover a pesquisa
baseada em dados da
cidade (interna e externa)



Ampliar a visão de
transparência da gestão



Fortalecer a posição
de Fortaleza como
cidade inteligente

Dados Abertos e Transparência

O **Portal da Transparência** é um instrumento da administração municipal para atender à exigência da Lei Complementar 131 que altera a Lei de Responsabilidade Fiscal, de prover maior transparência na gestão orçamentária e financeira do município. Ou seja, em geral, os portais da transparência visam aumentar o controle das despesas e receitas dos governos.

O **Portal de Dados Abertos**, embora igualmente útil na tarefa de prover transparência, publica dados, em formatos abertos e acessíveis por aplicativos digitais, sobre a cidade de uma forma geral. Entre os objetivos está o fomento à inovação e a produção de relatórios, gráficos, estatísticas e mapas para subsidiar estudos sobre a cidade.



Publicação de dados

Primeiramente, muito obrigado por sua contribuição com o programa de Dados Abertos da Prefeitura de Fortaleza. Com o seu apoio podemos criar uma cidade mais inteligente e inovadora!

Vamos dar o passo a passo de como utilizar a ferramenta que desenvolvemos para compartilhamento de dados abertos para a população.

Passo a passo > > > > >

Primeiros Passos

Para começar, é fundamental que você já tenha recebido seu login para acesso à interface administrativa do portal para a sua secretaria. Caso não tenha seu acesso ainda, favor entrar em contato pelo e-mail: dados@citinova.fortaleza.ce.gov.br.

Se já tem suas informações de acesso, acesse a página de login do portal para seguir o passo a passo.

The screenshot shows the login page of the 'Dados Abertos Fortaleza' portal. At the top, there is a navigation bar with the site logo and menu items: 'Início', 'Sobre', 'Conjunto de dados', 'Grupos', 'Organizações', and 'Ajuda'. Below the navigation bar, the page is divided into two main sections. On the left, there are links for 'Precisa de uma conta?' (with a sub-link 'Criar uma Conta') and 'Esqueceu sua senha?' (with a sub-link 'Esqueceu sua senha?'). On the right, there is a login form with fields for 'Nome de usuário' and 'Senha', a 'Lembre me' checkbox, and an 'Acessar' button. The footer of the page contains logos for 'CITINOVA' and 'Fortaleza Prefeitura Controladoria e Ouvidoria', along with a grid of links under the categories 'Principal', 'Grupos', and 'Ajuda'. The 'Principal' category includes links for Home, Sobre, Conjunto de dados, Grupos, and Organizações. The 'Grupos' category includes links for Cultura, Demografia, Economia, Educação, and Ver todos. The 'Ajuda' category includes links for Dúvidas frequentes and Contato.

Tela inicial

1

Acompanhe as atualizações feitas nos seus conjuntos de dados.

2

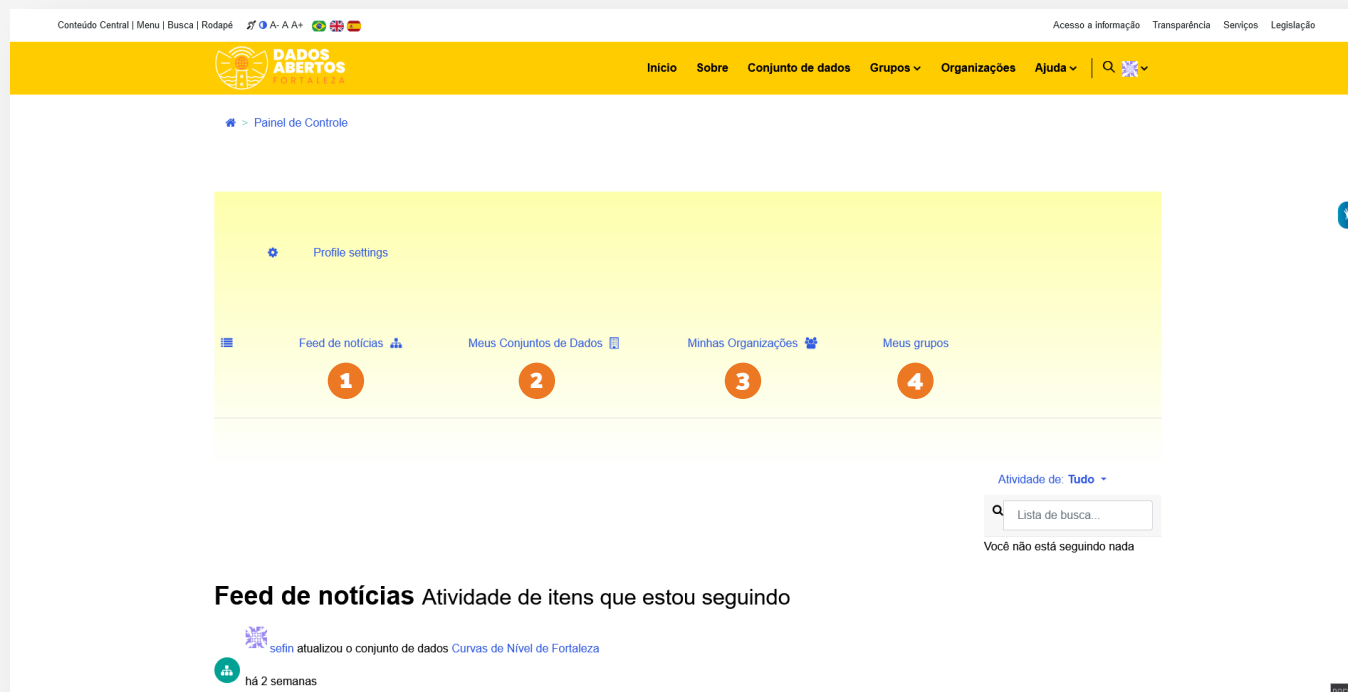
Lista dos dados publicados por este usuário.

3

Organizações (Secretarias) associadas ao seu usuário.

4

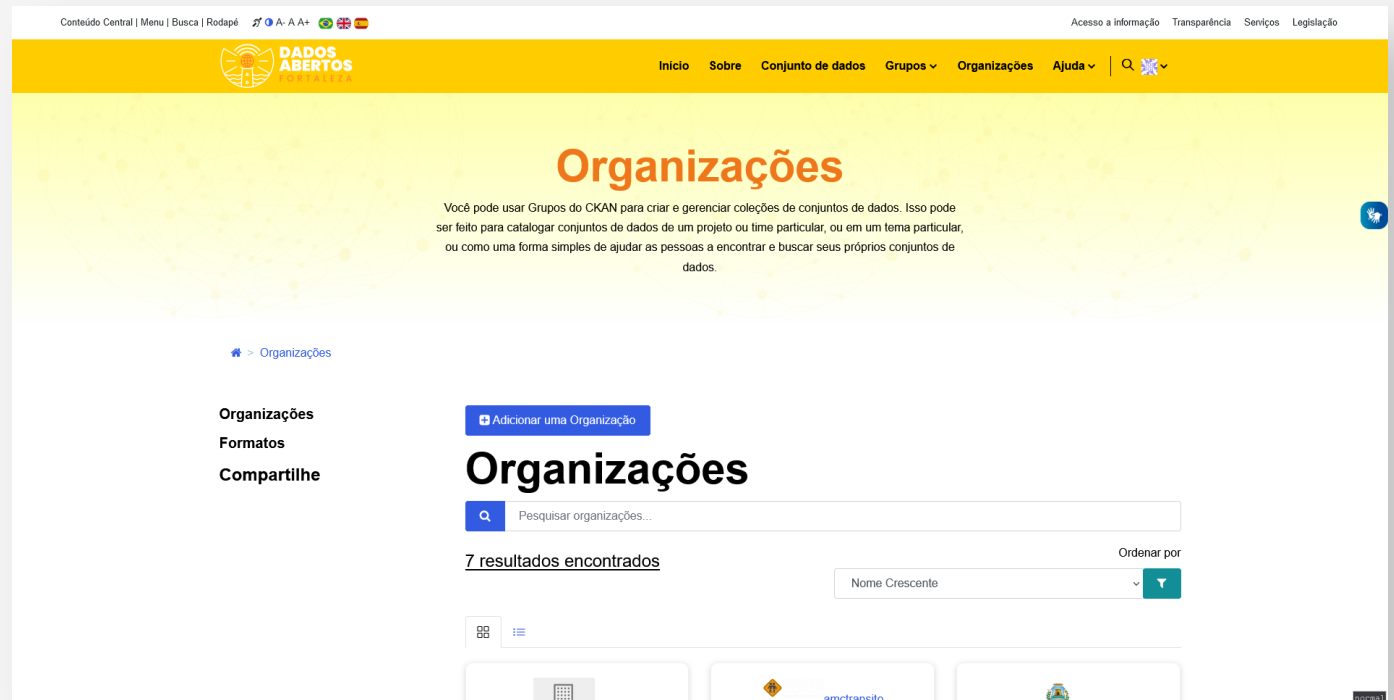
Grupos de dados criados pelo seu usuário. (Criação de grupos está limitada aos administradores, Citinova/CGM)



Criando sua organização

Antes de criar seu primeiro conjunto de dados, você precisa criar uma organização. A organização é a representação da sua secretaria dentro do portal.

Na tela inicial clique em **Organizações** e em seguida em **Adicionar uma Organização**.

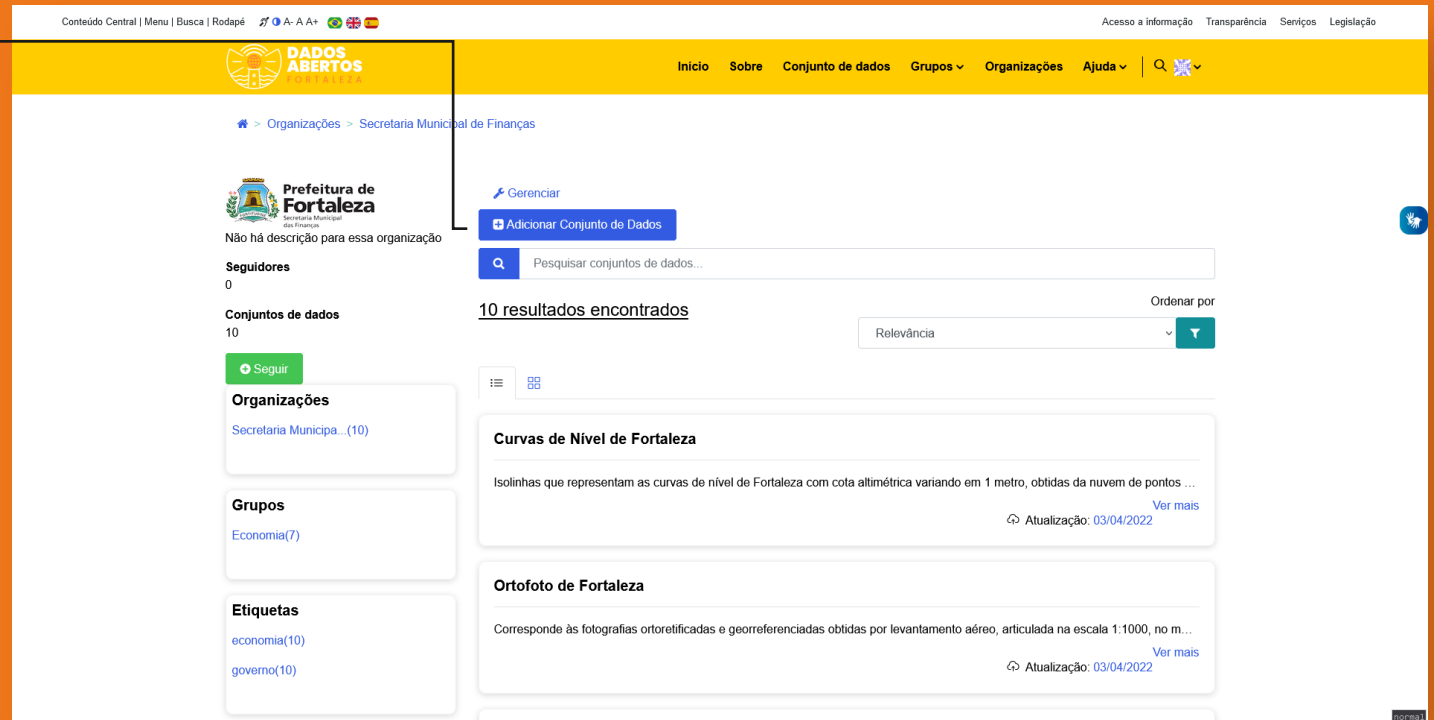


The screenshot shows the 'Organizações' page on the DADOS ABERTOS portal. The page has a yellow header with the logo and navigation links: 'Início', 'Sobre', 'Conjunto de dados', 'Grupos', 'Organizações', and 'Ajuda'. Below the header, there is a large heading 'Organizações' and a paragraph explaining that users can use CKAN groups to create and manage data collections. A blue button 'Adicionar uma Organização' is prominently displayed. Below this, there is a search bar with the placeholder text 'Pesquisar organizações...' and a dropdown menu for sorting, currently set to 'Nome Crescente'. The page also shows a list of organizations, with one named 'amctransito' visible.

Adicionando um conjunto de dados

Para adicionar um conjunto de dados, basta clicar neste botão azul destacado para iniciar a inclusão.

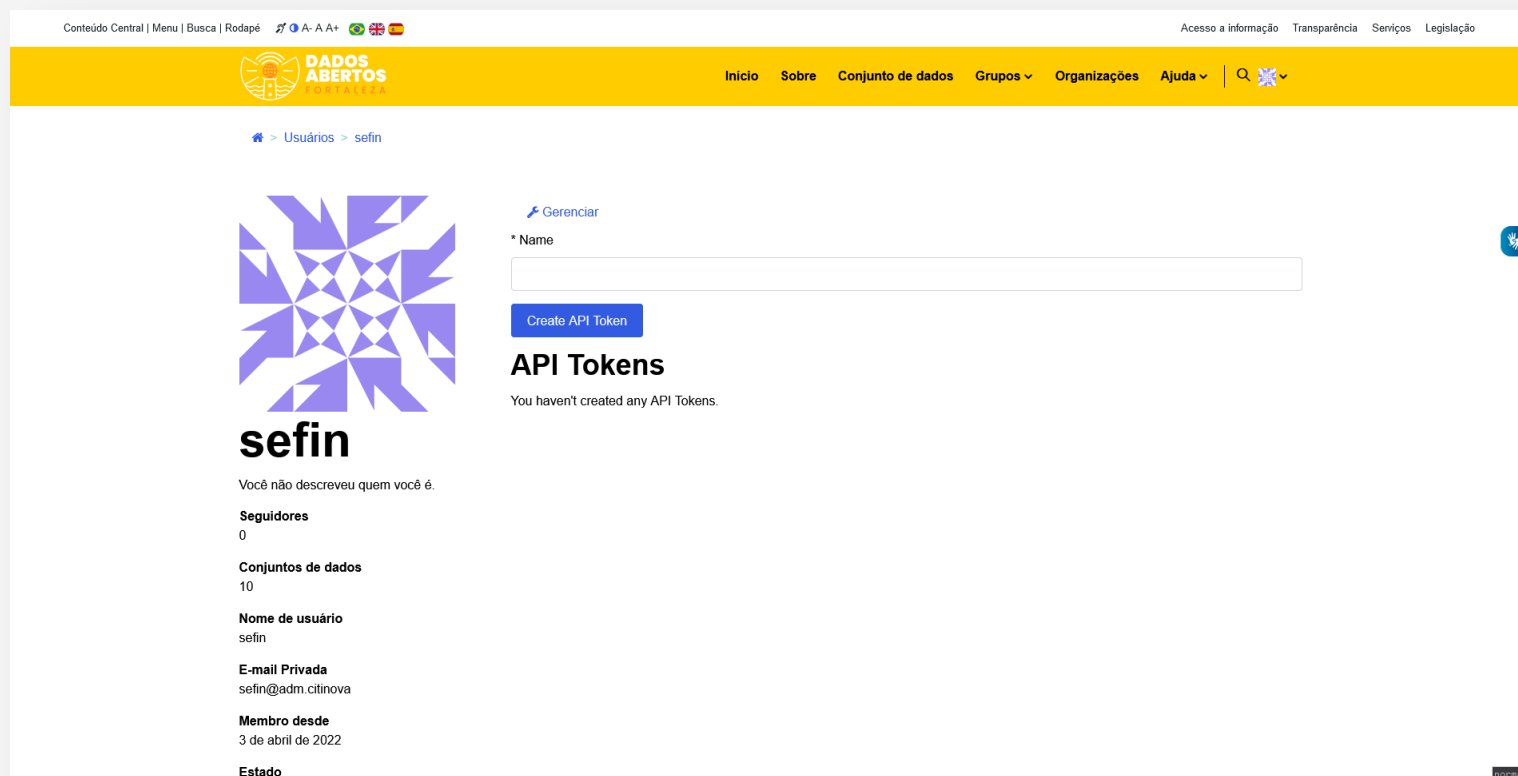
Acesse <https://bit.ly/formDados> para um exemplo de preenchimento da tela de descrição do conjunto de dados e <https://bit.ly/anxDados> para um exemplo da tela de carregamento dos arquivos.



The screenshot displays the 'Dados Abertos Fortaleza' website interface. The top navigation bar includes 'Início', 'Sobre', 'Conjunto de dados', 'Grupos', 'Organizações', and 'Ajuda'. The main content area shows the profile for 'Secretaria Municipal de Finanças' under the 'Organizações' section. A blue button labeled 'Adicionar Conjunto de Dados' is highlighted with a white box. Below this, there is a search bar for datasets and a list of 10 results. The first result is 'Curvas de Nível de Fortaleza', and the second is 'Ortofoto de Fortaleza'. The left sidebar contains sections for 'Seguidores', 'Conjuntos de dados', 'Organizações', 'Grupos', and 'Etiquetas'.

Automatização da entrada de dados

O sistema já conta com uma API para gerenciamento e publicação dos seus conjuntos de dados para simplificar a operação em conjuntos de dados com necessidade de atualização mais frequente.



The screenshot shows the user profile page for 'sefin' on the Dados Abertos Portal. The page features a yellow header with navigation links and a search bar. The main content area is divided into two columns. The left column displays the user's profile information, including a blue geometric logo, the name 'sefin', and various statistics. The right column shows the 'API Tokens' management section, which includes a 'Gerenciar' link, a text input field for the name, and a 'Create API Token' button. The page also includes a footer with the 'normal' logo.

Conteúdo Central | Menu | Busca | Rodapé | A- A+ | Acesso a informação | Transparência | Serviços | Legislação

DADOS ABERTOS

Início Sobre Conjunto de dados Grupos Organizações Ajuda

Usuários > sefin

Gerenciar

* Name

Create API Token

API Tokens

You haven't created any API Tokens.

sefin

Você não descreveu quem você é.

Seguidores
0

Conjuntos de dados
10

Nome de usuário
sefin

E-mail Privada
sefin@adm.citinova

Membro desde
3 de abril de 2022

Estado

Formato dos dados

Cada órgão ou entidade é responsável pela preparação, validação e publicação dos conjuntos de dados públicos que estão em sua posse. Os dados devem estar nos formatos de dados abertos como JSON, XML, CSV, ODS, RDF. Não devem ser publicados dados em formatos proprietários como PDF, DOC, DOCX, XLS.

Para saber mais sobre formatos de dados abertos, políticas e padrões técnicos consulte o e-PING (Padrões de Interoperabilidade de Governo Eletrônico) em <http://eping.governoeletronico.gov.br/>.

Para a publicação de dados cartográficos e espaciais, consulte padronização na Infraestrutura Nacional de Dados Espaciais - INDE em <http://inde.gov.br/>.

Processo de Abertura de Dados

Como podem ver, o processo de inclusão de informações no portal Dados Abertos da Prefeitura de Fortaleza é simples e intuitivo. Contamos com a colaboração de todos para estimular ainda mais a inovação na nossa cidade.





Fortaleza
PREFEITURA